



УПРАВЛЕНИЕ ФЕДЕРАЛЬНОЙ СЛУЖБЫ
ГОСУДАРСТВЕННОЙ СТАТИСТИКИ ПО СЕВЕРО-
КАВКАЗСКОМУ ФЕДЕРАЛЬНОМУ ОКРУГУ

Строительство и жилищно – коммунальное хозяйство в Республике Ингушетия



январь – август 2023 года



ФЕДЕРАЛЬНАЯ СЛУЖБА
ГОСУДАРСТВЕННОЙ СТАТИСТИКИ

Строительство и жилищно – коммунальное хозяйство

Республика Ингушетия

январь – август 2023 года

- 01 ВВОД В ДЕЙСТВИЕ ЖИЛЫХ ДОМОВ
- 02 ИНДИВИДУАЛЬНОЕ ЖИЛИЩНОЕ СТРОИТЕЛЬСТВО,
ОСУЩЕСТВЛЯЕМОЕ НАСЕЛЕНИЕМ
- 03 ВВОД В ДЕЙСТВИЕ МОЩНОСТЕЙ И ОБЪЕКТОВ
СОЦИАЛЬНО – КУЛЬТУРНОГО ЗНАЧЕНИЯ



ВВОД В ДЕЙСТВИЕ ЖИЛЫХ ДОМОВ

ЯНВАРЬ – АВГУСТ 2023 ГОДА

Введено кв. метров общей площади

Январь – август 2023 года

109 855,0

кв. метров

149,5% ▼

К соответствующему периоду
прошлого года

Август 2023 года

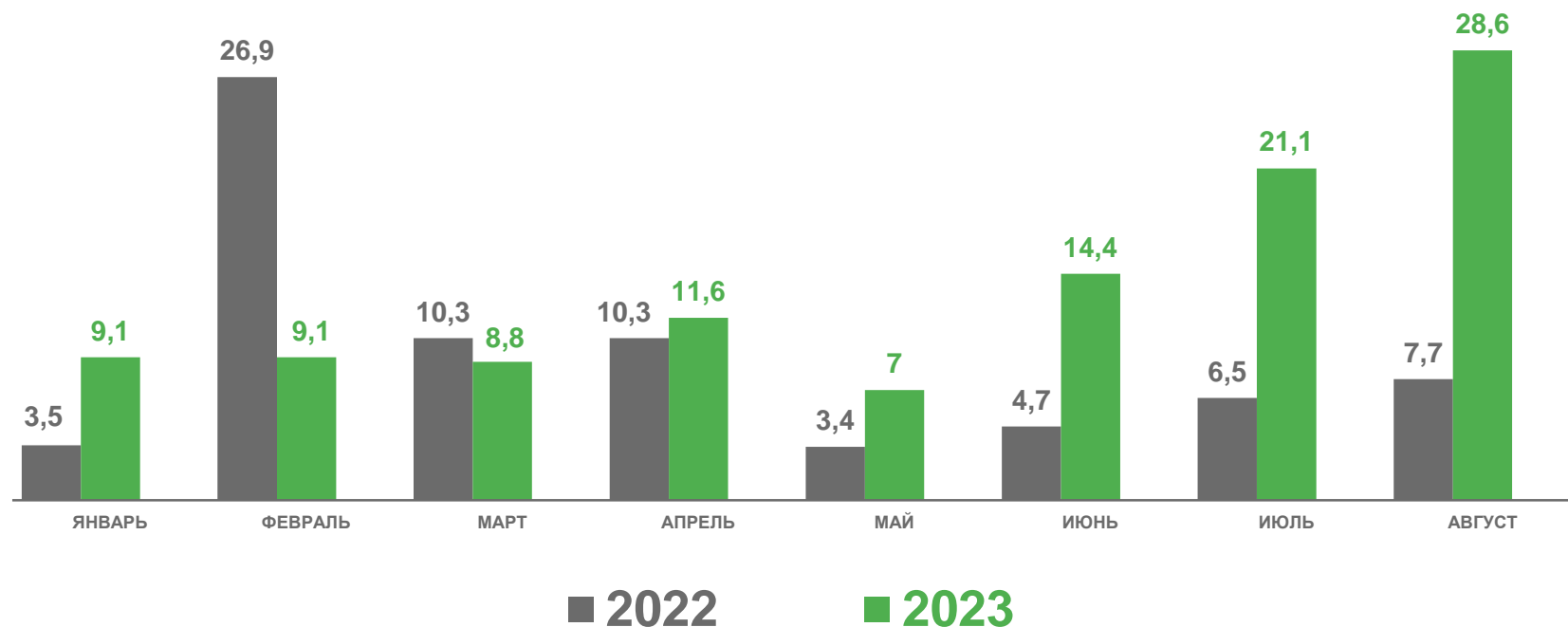
28 642,0

кв. метров

373,5% ▲

К соответствующему периоду
прошлого года

Динамика ввода кв. м общей площади





ВВОД В ДЕЙСТВИЕ ЖИЛЫХ ДОМОВ

ЯНВАРЬ – АВГУСТ 2023 ГОДА

Из общего объема введено застройщиками –
юридическими лицами

36 706

кв. метров

январь

1,1

тыс. кв. метров

апрель

1,1

тыс. кв. метров

июнь

4,9

тыс. кв. метров

июль

10,6

тыс. кв. метров

август

19,0

тыс. кв. метров

158,3% ▼

К соответствующему
периоду прошлого года





ИНДИВИДУАЛЬНОЕ СТРОИТЕЛЬСТВО, ОСУЩЕСТВЛЯЕМОЕ НАСЕЛЕНИЕМ

Введено кв. метров общей площади

73 149,0

кв. метров

145,5% ▲

К соответствующему периоду
прошлого года

Август 2023 года

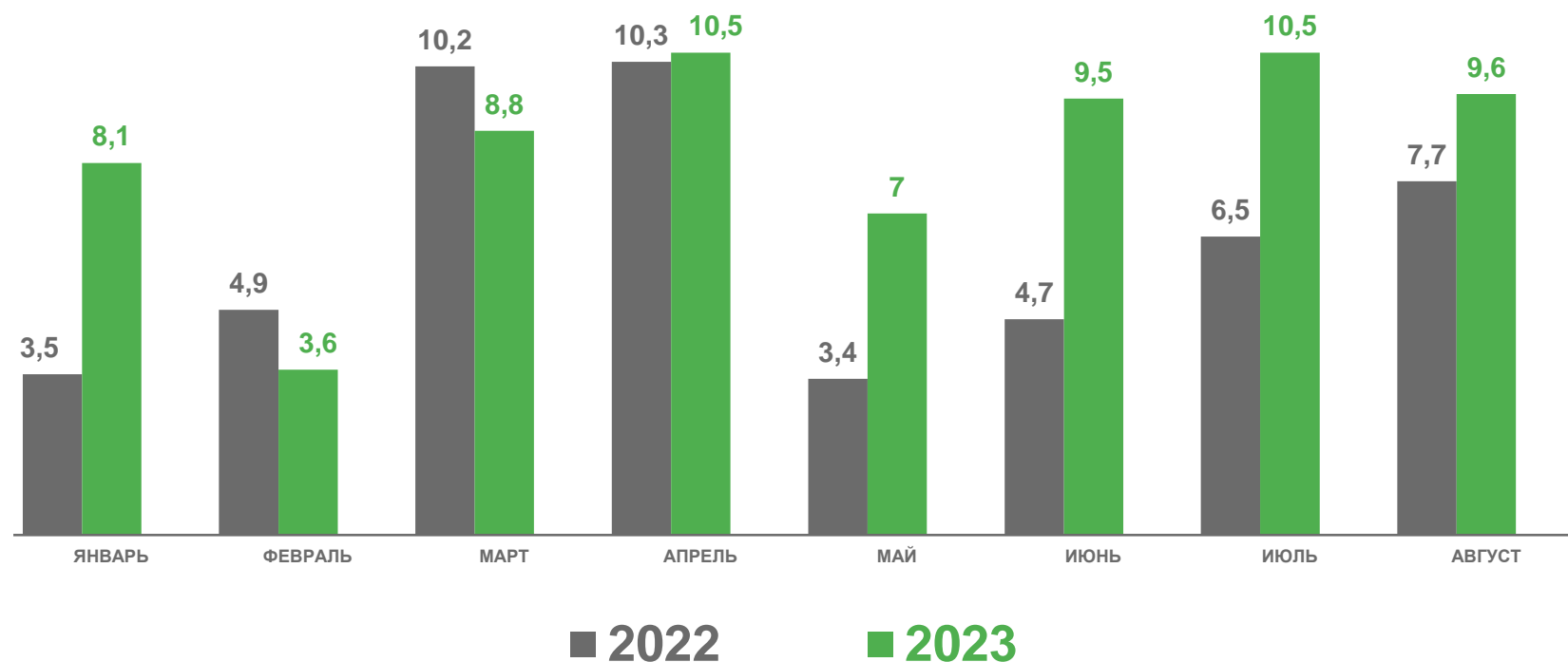
9 649,0

кв. метров

148,9% ▲

К соответствующему периоду
прошлого года

Динамика ввода кв. м общей площади





ИНДИВИДУАЛЬНОЕ СТРОИТЕЛЬСТВО, ОСУЩЕСТВЛЯЕМОЕ НАСЕЛЕНИЕМ

ЯНВАРЬ – АВГУСТ 2023 ГОДА

Всего

476

Дом/квартира

73 149,0

кв. метров

В сельской местности

238

Дома/квартиры

33 645,0

кв. метров

155,5% ▲

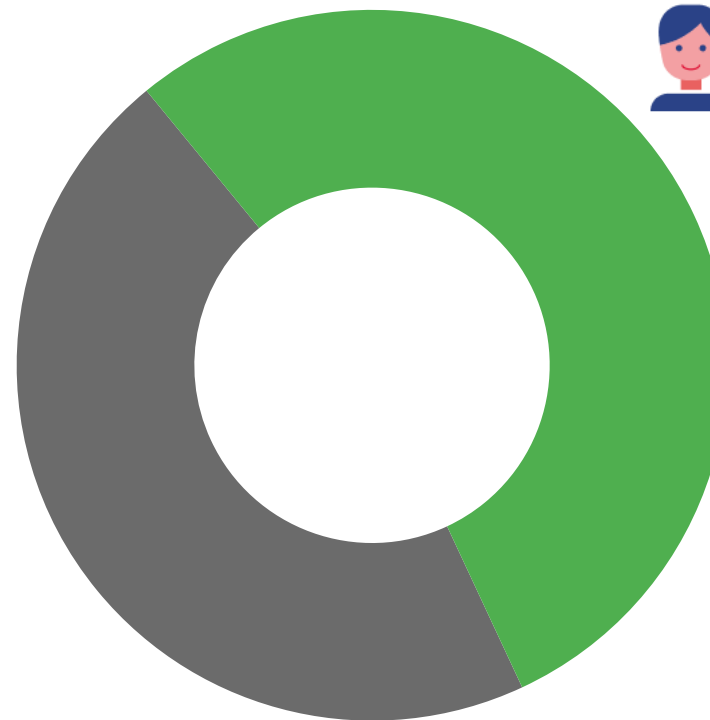
К соответствующему периоду
прошлого года



46,0

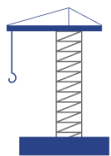


54,0



■ Сельская местность ■ Городская местность





ОБЪЕМ РАБОТ, ВЫПОЛНЕННЫХ ПО ВИДУ ЭКОНОМИЧЕСКОЙ ДЕЯТЕЛЬНОСТИ «СТРОИТЕЛЬСТВО»

Январь – август 2023 года

Выполнено собственными силами на сумму

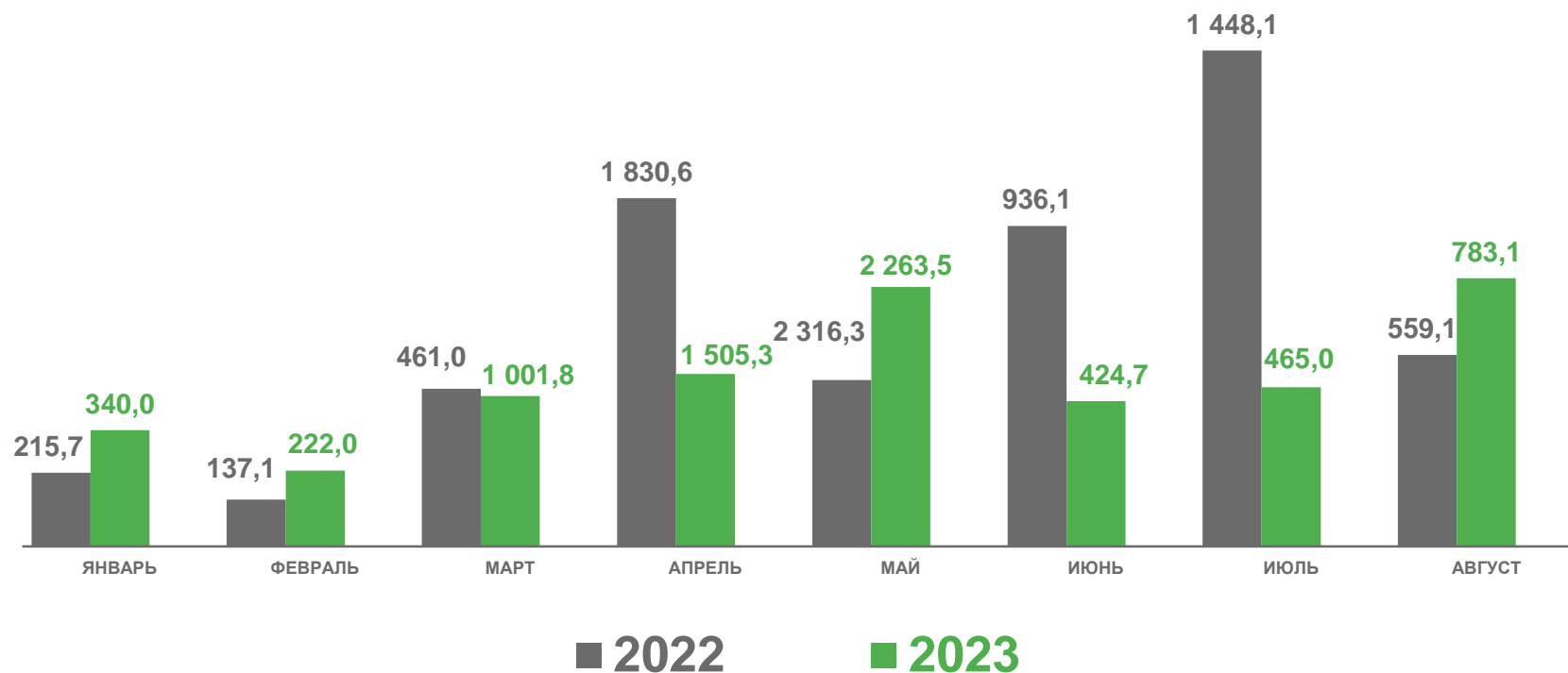
3 936,3

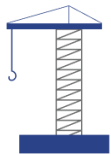
млн руб.

Индекс физического объема

73,8% ▲

К соответствующему периоду
прошлого года





ВВОД В ДЕЙСТВИЕ МОЩНОСТЕЙ И ОБЪЕКТОВ СОЦИАЛЬНО – КУЛЬТУРНОГО НАЗНАЧЕНИЯ

ЯНВАРЬ – АВГУСТ 2023 ГОДА

Водопроводные сети

4,0

км



Больничные организации

150

коек



Дошкольные образовательные организации

660

мест



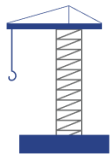
Общеобразовательные организации

3 368

мест



КОЛИЧЕСТВО ВВЕДЕННЫХ В ДЕЙСТВИЕ ЗДАНИЙ



Всего введено зданий, кв. метров



249 458,6



Жилого назначения

116 907



Нежилого назначения


132 551

Жилого назначения

39,4%

Нежилого назначения

53,1%



РАБОТА РЕСУРСОСНАБЖАЮЩИХ ОРГАНИЗАЦИЙ В УСЛОВИЯХ РЕФОРМЫ

ЯНВАРЬ – ИЮНЬ 2023 ГОДА

Начислено (предъявлено) коммунальных платежей гражданами, имеющими прямые договоры с ресурсоснабжающими организациями

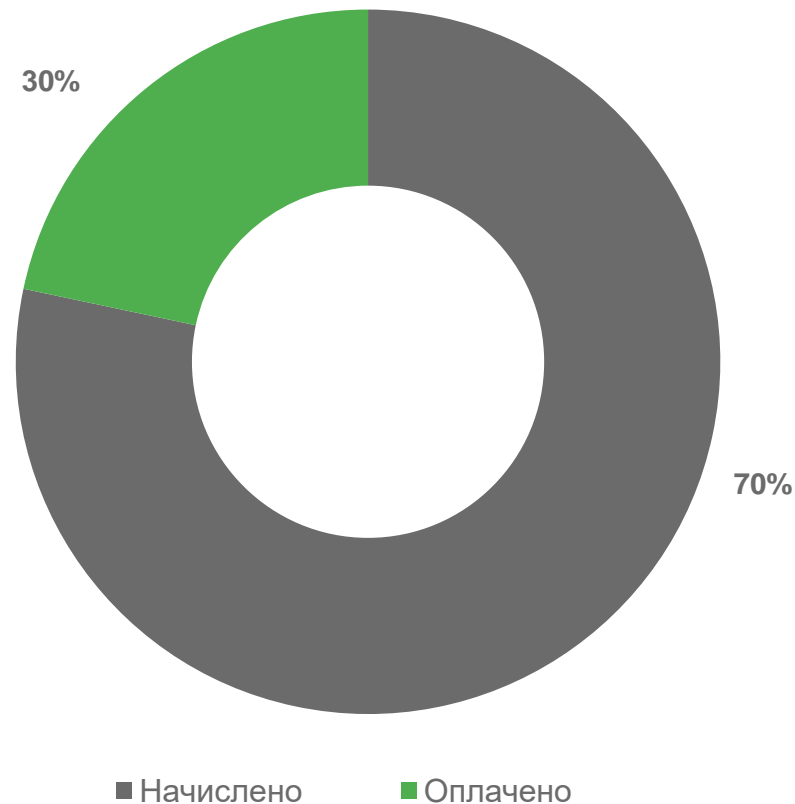
2 137,2

млн руб.

Фактически оплачено коммунальных платежей гражданами, имеющими прямые договоры с ресурсоснабжающими организациями

639,7

млн руб.





СОЦИАЛЬНАЯ ПОДДЕРЖКА И СУБСИДИИ ПО ОПЛАТЕ ЖИЛЬЯ И КОММУНАЛЬНЫХ УСЛУГ

ЯНВАРЬ – ИЮНЬ 2023 ГОДА

Число семей, получавших субсидии на оплату жилого помещения и коммунальных услуг

2 677

человек

Средний размер начисленных субсидий

2 876

рублей

Численность граждан, пользующихся социальной поддержкой

137,4

тыс. чел.

Среднемесячный размер социальной поддержки на одного пользователя

413,3

рублей

87,3% ▼

К январю – декабрю

98,5% ▲

К январю – декабрю


100,07%

К январю – декабрю

110,9% ▲

К январю – декабрю





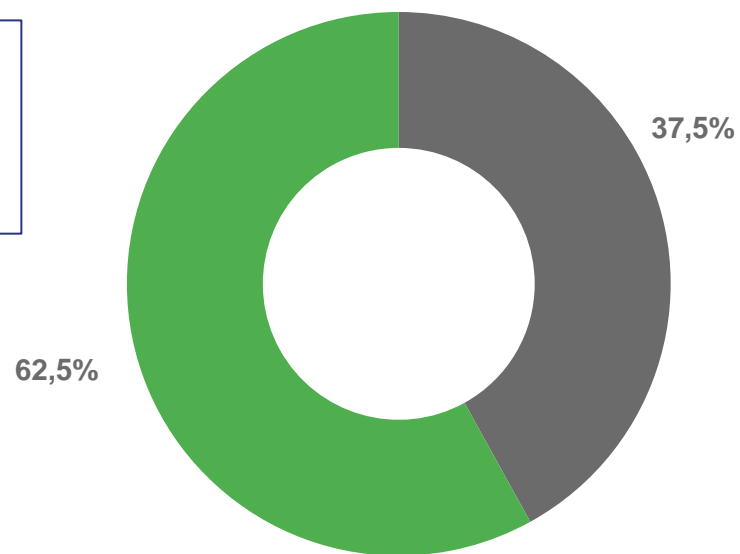
РАБОТА ОРГАНИЗАЦИЙ, ОКАЗЫВАЮЩИХ УСЛУГИ В СФЕРЕ ЖКХ, В УСЛОВИЯХ РЕФОРМЫ

ЯНВАРЬ – ИЮНЬ 2023 ГОДА

Общая сумма доходов исполнителей коммунальных услуг с учетом финансирования из бюджетов всех уровней

21,3

млн руб.



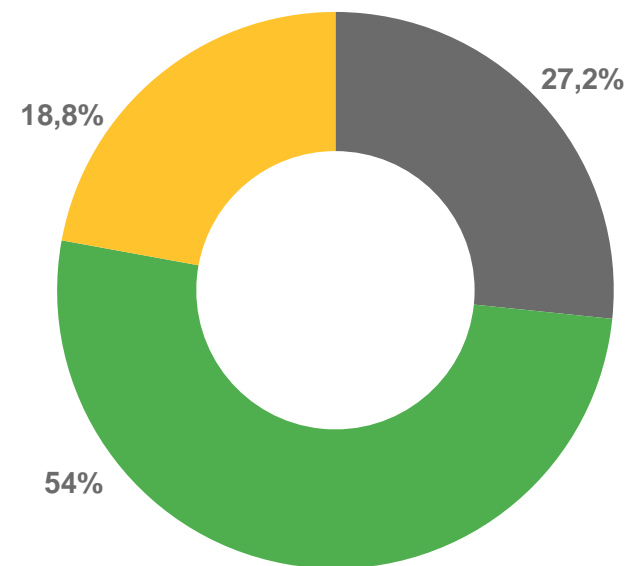
■ От оказания коммунальных услуг

■ За содержание жилого помещения

Начислено (предъявлено) населению платежей за жилое помещение, капремонт и коммунальные услуги

46,3

млн руб.




■ Плата за жилое помещение

■ Капремонт

■ Плата за коммунальные услуги в жилых помещениях



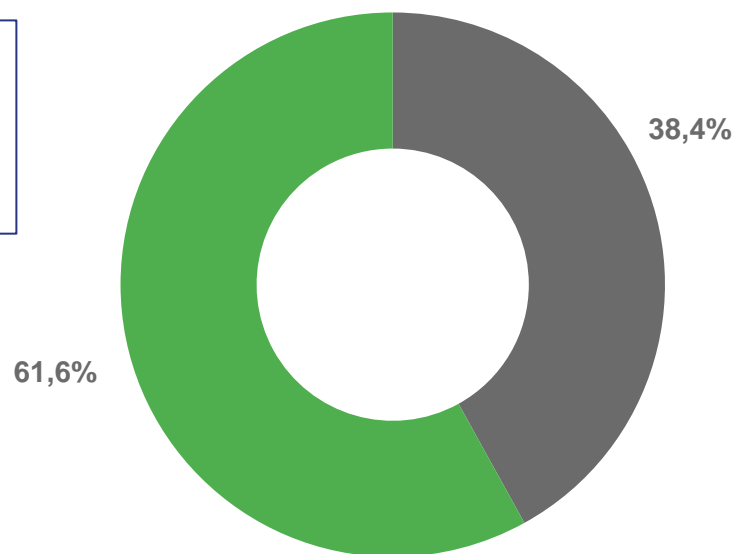


РАБОТА ОРГАНИЗАЦИЙ, ОКАЗЫВАЮЩИХ УСЛУГИ В СФЕРЕ ЖКХ, В УСЛОВИЯХ РЕФОРМЫ

ЯНВАРЬ – ИЮНЬ 2023 ГОДА

Общая сумма расходов исполнителей коммунальных услуг

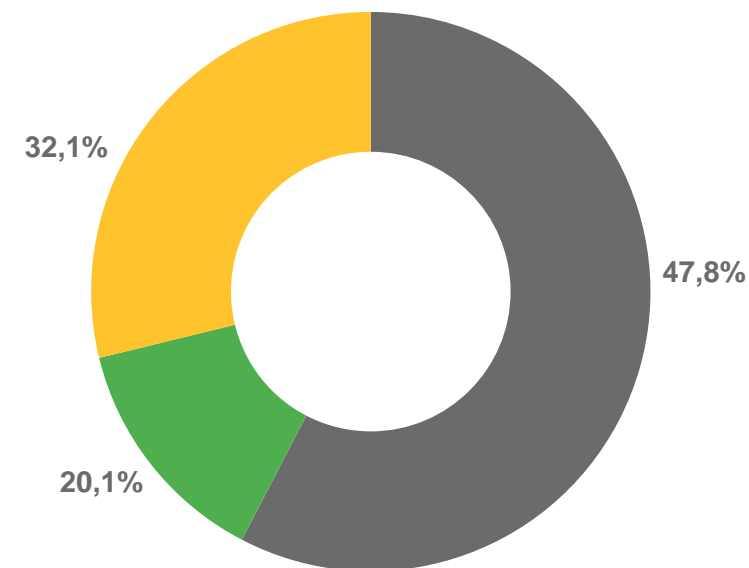
20,1
млн руб.



- Затраты на приобретение коммунальных ресурсов
- Затраты на использование и содержание жилого помещения

Фактически оплачено населением платежей за жилое помещение, капремонт и коммунальные услуги

25,9
млн руб.



- Плата за жилое помещение
- Капремонт
- Плата за коммунальные услуги в жилых помещениях

